

# Fusion

EMIL  
CERAMICA





Fusion provides an original take on a planed natural wood enabling you to create warm and welcoming atmospheres in which other complementary materials such as concrete and marble can also co-exist in harmony.  
"Join the Dance...!!"

Fusion donne une interprétation originale du bois naturel raboté. Les atmosphères sont chaleureuses et accueillantes, et même en présence d'autres matériaux, comme les ciments et les marbres.  
« Joignez-vous à la Danse... ! »

Fusion ist eine originelle keramische Interpretation von gehobeltem Naturholz für einladend warme Raumgestaltungen und harmonisiert auch mit anderen Materialien, wie Beton und Marmor.  
„Tanzen Sie mit!“

Fusion reinterpreta con originalidad una madera natural alisada y permite crear ambientes cálidos y acogedores en armonía con elementos complementarios de otros materiales como cemento y mármol.  
"¡Únase al baile...!!"

Благодаря оригинальному подходу в воспроизведении натурального строганного дерева, Fusion позволяет создавать теплые и уютные интерьеры, гармонично сочетаясь также с другими дополнительными материалами, такими как цемент или мрамор.  
"Присоединяйтесь к танцу!"



Fusion reinterpreta con originalità un legno naturale piallato, permette di creare ambienti caldi ed accoglienti anche in armonia con altri elementi complementari come cementi e marmi.

*"Unitevi alla Danza...!!"*

wood is my freedom

# KOYABITGE



**926P1GR** KOA BEIGE  
22,5x90 - 8<sup>7/8</sup>" x 35<sup>7/16</sup>"  
Naturale rett.

**916P1GR** KOA BEIGE  
15x90 - 5<sup>7/8</sup>" x 35<sup>7/16</sup>"  
Naturale rett.

**976P1GR** KOA BEIGE  
15x60 - 5<sup>7/8</sup>" x 23<sup>5/8</sup>"  
Naturale rett.



**546P1GR** KOA BEIGE  
20x120 - 7<sup>7</sup>/<sub>8</sub>" x 47<sup>1</sup>/<sub>4</sub>"  
Naturale rett.

**536P1GR** KOA BEIGE  
15x120 - 5<sup>7</sup>/<sub>8</sub>" x 47<sup>1</sup>/<sub>4</sub>"  
Naturale rett.





UNA SUPERFICIE PERFETTA VALORIZZATA DALLA RIFLESSIONE DELLA LUCE

# PAUBROWN

wood is my world

**546P6GR PAU BROWN**  
20x120 - 7<sup>7/8</sup>" x 47<sup>1/4</sup>"  
Naturale rett.





**916P6GR** PAU BROWN  
15x90 - 5<sup>7/8</sup>"x35<sup>7/16</sup>"  
Naturale rett.

**976P6GR** PAU BROWN  
15x60 - 5<sup>7/8</sup>"x23<sup>5/8</sup>"  
Naturale rett.



LA PIALLATURA DELLA SUPERFICIE PORTA LA TRACCIA UMANA



# ZOE THE WHITE

wood is my attitude



**556POGR ZOE WHITE**  
30x120 - 11<sup>13</sup>/<sub>16</sub>" x 47<sup>1</sup>/<sub>4</sub>"  
Naturale rett.




**916POGR ZOE WHITE**  
15x90 - 5<sup>7</sup>/<sub>8</sub>" x 35<sup>7</sup>/<sub>16</sub>"  
Naturale rett.





GRAFICA FULL HD CHERIPRODUCE 60 DIVERSE TAVOLE DI ROVERE



wood is my energy



546P8GR IXO GREY  
20x120 - 7 7/8" x 4 7/4"  
Naturale rett.



EQUILIBRIO PERFETTO TRA MATERIA ED EMOZIONE

Wood

is my

world

love

freedom

energy

attitude



# Fusion

]

# fusion

onsquare  
anthology  
marble

## FUSION + ON SQUARE

**FUSION**  
**546P8GR IXO GREY**  
20x120 - 7<sup>7</sup>/<sub>8</sub>" x 47<sup>1</sup>/<sub>4</sub>"  
Naturale rett.

**ON SQUARE**  
**803BOR AVORIO**  
80x80 - 31<sup>1</sup>/<sub>2</sub>" x 31<sup>1</sup>/<sub>2</sub>"  
Naturale rett.





**FUSION + ON SQUARE**

**FUSION**

**916POGR** ZOE WHITE

15x90 - 5<sup>7</sup>/<sub>8</sub>" x 35<sup>7</sup>/<sub>16</sub>"

Naturale rett.

**976POGR** ZOE WHITE

15x60 - 5<sup>7</sup>/<sub>8</sub>" x 23<sup>5</sup>/<sub>8</sub>"

Naturale rett.

**ON SQUARE**

**603B8R** CEMENTO

60x60 - 23<sup>5</sup>/<sub>8</sub>" x 23<sup>5</sup>/<sub>8</sub>"

Naturale rett.





**FUSION + ANTHOLOGY MARBLE**

**FUSION**

**976P1GR KOA BEIGE**

15x60 - 5<sup>7/8</sup>" x 23<sup>5/8</sup>"

Naturale rett.

**ANTHOLOGY MARBLE**

**603A6R WILD COPPER**

60x60 - 23<sup>5/8</sup>" x 23<sup>5/8</sup>"

Old Matt



**FUSION + ANTHOLOGY MARBLE**

**FUSION**

**916P6GR PAU BROWN**

15x90 - 5<sup>7/8</sup>" x 35<sup>7/16</sup>"

Naturale rett.

**FUSION**

**976P6GR PAU BROWN**

15x60 - 5<sup>7/8</sup>" x 23<sup>5/8</sup>"

Naturale rett.

**ANTHOLOGY MARBLE**

**603A2R VELVET MARBLE**

60x60 - 23<sup>5/8</sup>" x 23<sup>5/8</sup>"

Old Matt

# Fusion Compositions

**FUSION**  
976POGR ZOE WHITE  
15x60 (5<sup>7</sup>/<sub>8</sub>"x23<sup>5</sup>/<sub>8</sub>")  
Naturale Rett.

**FUSION**  
916POGR ZOE WHITE  
15x90 (5<sup>7</sup>/<sub>8</sub>"x35<sup>7</sup>/<sub>16</sub>")  
Naturale Rett.

**ONSQUARE**  
603B8R CEMENTO  
60x60 (23<sup>5</sup>/<sub>8</sub>"x23<sup>5</sup>/<sub>8</sub>")  
Naturale Rett.



**FUSION**  
976P1GR KOA BEIGE  
15x60 (5<sup>7</sup>/<sub>8</sub>"x23<sup>5</sup>/<sub>8</sub>")  
Naturale Rett.

**ANTHOLOGY MARBLE**  
603A6R WILD COPPER  
60x60 (23<sup>5</sup>/<sub>8</sub>"x23<sup>5</sup>/<sub>8</sub>")  
Old Matt



**FUSION**  
976P6GR PAU BROWN  
15x60 (5<sup>7</sup>/<sub>8</sub>"x23<sup>5</sup>/<sub>8</sub>")  
Naturale Rett.

**FUSION**  
916P6GR PAU BROWN  
15x90 (5<sup>7</sup>/<sub>8</sub>"x35<sup>7</sup>/<sub>16</sub>")  
Naturale Rett.

**ANTHOLOGY MARBLE**  
603A2R VELVET MARBLE  
60x60 (23<sup>5</sup>/<sub>8</sub>"x23<sup>5</sup>/<sub>8</sub>")  
Old Matt



**FUSION**  
546P8GR IXO GREY  
20x120 (7<sup>7</sup>/<sub>8</sub>"x47<sup>1</sup>/<sub>4</sub>")  
Naturale Rett.

**ON SQUARE**  
803BOR AVORIO  
80x80 (31<sup>1</sup>/<sub>2</sub>"x31<sup>1</sup>/<sub>2</sub>")  
Naturale Rett.



ZOE WHITE



KOA BEIGE



PAU BROWN



IXO GREY



30x120 (11<sup>3</sup>/<sub>16</sub>"x47<sup>1</sup>/<sub>4</sub>")  
**556POGR** Naturale rett. ●781

30x120 (11<sup>3</sup>/<sub>16</sub>"x47<sup>1</sup>/<sub>4</sub>")  
**556P1GR** Naturale rett. ●781

30x120 (11<sup>3</sup>/<sub>16</sub>"x47<sup>1</sup>/<sub>4</sub>")  
**556P6GR** Naturale rett. ●781

30x120 (11<sup>3</sup>/<sub>16</sub>"x47<sup>1</sup>/<sub>4</sub>")  
**556P8GR** Naturale rett. ●781



20x120 (7<sup>7</sup>/<sub>8</sub>"x47<sup>1</sup>/<sub>4</sub>")  
**546POGR** Naturale rett. ●79

20x120 (7<sup>7</sup>/<sub>8</sub>"x47<sup>1</sup>/<sub>4</sub>")  
**546P1GR** Naturale rett. ●79

20x120 (7<sup>7</sup>/<sub>8</sub>"x47<sup>1</sup>/<sub>4</sub>")  
**546P6GR** Naturale rett. ●79

20x120 (7<sup>7</sup>/<sub>8</sub>"x47<sup>1</sup>/<sub>4</sub>")  
**546P8GR** Naturale rett. ●79



15x120 (5<sup>7</sup>/<sub>8</sub>"x47<sup>1</sup>/<sub>4</sub>")  
**536POGR** Naturale rett. ●79

15x120 (5<sup>7</sup>/<sub>8</sub>"x47<sup>1</sup>/<sub>4</sub>")  
**536P1GR** Naturale rett. ●79

15x120 (5<sup>7</sup>/<sub>8</sub>"x47<sup>1</sup>/<sub>4</sub>")  
**536P6GR** Naturale rett. ●79

15x120 (5<sup>7</sup>/<sub>8</sub>"x47<sup>1</sup>/<sub>4</sub>")  
**536P8GR** Naturale rett. ●79



22,5x90 (8<sup>7</sup>/<sub>8</sub>"x35<sup>7</sup>/<sub>16</sub>")  
**926POGR** Naturale rett. ●771

22,5x90 (8<sup>7</sup>/<sub>8</sub>"x35<sup>7</sup>/<sub>16</sub>")  
**926P1GR** Naturale rett. ●771

22,5x90 (8<sup>7</sup>/<sub>8</sub>"x35<sup>7</sup>/<sub>16</sub>")  
**926P6GR** Naturale rett. ●771

22,5x90 (8<sup>7</sup>/<sub>8</sub>"x35<sup>7</sup>/<sub>16</sub>")  
**926P8GR** Naturale rett. ●771



15x90 (5<sup>7</sup>/<sub>8</sub>"x35<sup>7</sup>/<sub>16</sub>")  
**916POGR** Naturale rett. ●771

15x90 (5<sup>7</sup>/<sub>8</sub>"x35<sup>7</sup>/<sub>16</sub>")  
**916P1GR** Naturale rett. ●771

15x90 (5<sup>7</sup>/<sub>8</sub>"x35<sup>7</sup>/<sub>16</sub>")  
**916P6GR** Naturale rett. ●771

15x90 (5<sup>7</sup>/<sub>8</sub>"x35<sup>7</sup>/<sub>16</sub>")  
**916P8GR** Naturale rett. ●771



15x60 (5<sup>7</sup>/<sub>8</sub>"x23<sup>5</sup>/<sub>8</sub>")  
**976POGR** Naturale rett. ●662

15x60 (5<sup>7</sup>/<sub>8</sub>"x23<sup>5</sup>/<sub>8</sub>")  
**976P1GR** Naturale rett. ●662

15x60 (5<sup>7</sup>/<sub>8</sub>"x23<sup>5</sup>/<sub>8</sub>")  
**976P6GR** Naturale rett. ●662

15x60 (5<sup>7</sup>/<sub>8</sub>"x23<sup>5</sup>/<sub>8</sub>")  
**976P8GR** Naturale rett. ●662

Si consiglia la posa sfalsata a 2/3 e con fuga 2 mm - Staggered laying at 2/3 with a mm-joint is recommended.

## DECORI

DECORS - DECORS - DEKORE - DECORADOS - ДЕКОРЫ

### FASCIA INLAY



15x60 (5<sup>7/8</sup>"x23<sup>5/8</sup>" )  
**F976P0B** Zoe White ●72



15x60 (5<sup>7/8</sup>"x23<sup>5/8</sup>" )  
**F976P6B** Pau Brown ●72

### ANGOLO INLAY



15x15 (5<sup>7/8</sup>"x5<sup>7/8</sup>" )  
**A156P0B** Zoe White ●24



15x15 (5<sup>7/8</sup>"x5<sup>7/8</sup>" )  
**A156P6B** Pau Brown ●24

### FASCIA INLAY



15x60 (5<sup>7/8</sup>"x23<sup>5/8</sup>" )  
**F976P1B** Koa Beige ●72



15x60 (5<sup>7/8</sup>"x23<sup>5/8</sup>" )  
**F976P8B** Ixo Grey ●72

### ANGOLO INLAY




15x15 (5<sup>7/8</sup>"x5<sup>7/8</sup>" )  
**A156P1B** Koa Beige ●24



15x15 (5<sup>7/8</sup>"x5<sup>7/8</sup>" )  
**A156P8B** Ixo Grey ●24


## DECORS COMPOSITIONS



**Fusion**  
 Fascia + Angolo Inlay  
 Pau Brown  
**Anthology Marble**  
 Velvet Marble Old matt.  
 60x60 (23<sup>5/8</sup>"x23<sup>5/8</sup>" )



**Fusion**  
 Fascia Inlay  
 Ixo Grey  
**Anthology Marble**  
 Luxury White Old matt.  
 60x60 (23<sup>5/8</sup>"x23<sup>5/8</sup>" )



**Fusion**  
 Fascia Inlay  
 Koa Beige  
**Anthology Marble**  
 Wild Copper Old matt.  
 60x60 (23<sup>5/8</sup>"x23<sup>5/8</sup>" )



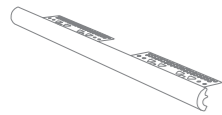
## BACCHETTA

1x60 (3<sup>1/8</sup>"x23<sup>5/8</sup>" )  
**L9830** Alluminio lucido ●57

1x60 (3<sup>1/8</sup>"x23<sup>5/8</sup>" )  
**L9831** Alluminio satinato ●57

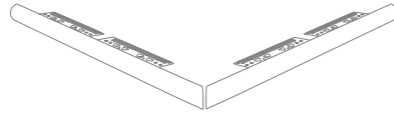
## PEZZI SPECIALI

TRIMS - PIECES SPECIALES - FORMTEILE - PIEZAS ESPECIALES - СПЕЦИАЛЬНЫЕ ИЗДЕЛИЯ



**TORELLO CON LAMELLA**  
 4x60 (1<sup>9/16</sup>"x23<sup>5/8</sup>" )

**LG6P0** ZOE WHITE ●58  
**LG6P1** KOA BEIGE ●58  
**LG6P6** PAU BROWN ●58  
**LG6P8** IXO GREY ●58



**ANGOLO TORELLO CON LAMELLA**  
 4x61,5x61,5 (1<sup>9/16</sup>"x24<sup>3/16</sup>"x24<sup>3/16</sup>" )

**LA6P0** ZOE WHITE ●82  
**LA6P1** KOA BEIGE ●82  
**LA6P6** PAU BROWN ●82  
**LA6P8** IXO GREY ●82



**BATTISCOPA**  
 7,5x60 (2<sup>15/16</sup>"x23<sup>5/8</sup>" )

**876P0GR** ZOE WHITE ●11  
**876P1GR** KOA BEIGE ●11  
**876P6GR** PAU BROWN ●11  
**876P8GR** IXO GREY ●11



**GRADONE**  
 33x120x3,2x3,2 (12<sup>15/16</sup>"x47<sup>1/4</sup>"x1<sup>1/4</sup>"x1<sup>1/4</sup>" )

**746P0G** ZOE WHITE ●94  
**746P1G** KOA BEIGE ●94  
**746P6G** PAU BROWN ●94  
**746P8G** IXO GREY ●94



**GRADONE ANGOLARE**  
 33x120x3,2x3,2 (12<sup>15/16</sup>"x47<sup>1/4</sup>"x1<sup>1/4</sup>"x1<sup>1/4</sup>" )

**746P0AD-S** ZOE WHITE ●100  
**746P1AD-S** KOA BEIGE ●100  
**746P6AD-S** PAU BROWN ●100  
**746P8AD-S** IXO GREY ●100



**976P0GR**  
 Zoe White Naturale rett.  
 15x60 (5<sup>7/8</sup>"x23<sup>5/8</sup>" )  
**A156P8B**  
 Angolo Inlay Ixo Grey  
 15x15 (5<sup>7/8</sup>"x5<sup>7/8</sup>" )



**976P1GR**  
 Koa Beige Naturale rett.  
 15x60 (5<sup>7/8</sup>"x23<sup>5/8</sup>" )  
**F976P6B**  
 Fascia Inlay Pau Brown  
 15x60 (5<sup>7/8</sup>"x23<sup>5/8</sup>" )

# Fusion Compositions

15x90 (5<sup>7/8</sup>"x35<sup>7/16</sup>")  
22,5x90 (8<sup>7/8</sup>"x35<sup>7/16</sup>")



**916P1GR** Koa Beige - 15x90 (5<sup>7/8</sup>"x35<sup>7/16</sup>") - 40%  
**926P1GR** Koa Beige - 22,5x90 (8<sup>7/8</sup>"x35<sup>7/16</sup>") - 60%

15x60 (5<sup>7/8</sup>"x23<sup>5/8</sup>")  
15x90 (5<sup>7/8</sup>"x35<sup>7/16</sup>")  
22,5x90 (8<sup>7/8</sup>"x35<sup>7/16</sup>")



**976P6GR** Pau Brown - 15x60 (5<sup>7/8</sup>"x23<sup>5/8</sup>") - 28,6%  
**916P6GR** Pau Brown - 15x90 (5<sup>7/8</sup>"x35<sup>7/16</sup>") - 28,6%  
**926P6GR** Pau Brown - 22,5x90 (8<sup>7/8</sup>"x35<sup>7/16</sup>") - 42,8%

30x120 (11<sup>13/16</sup>"x47<sup>1/4</sup>")  
15x120 (5<sup>7/8</sup>"x47<sup>1/4</sup>")  
20x120 (7<sup>7/8</sup>"x47<sup>1/4</sup>")



**556POGR** Zoe White - 30x120 (11<sup>13/16</sup>"x47<sup>1/4</sup>") - 46,1%  
**536POGR** Zoe White - 15x120 (5<sup>7/8</sup>"x47<sup>1/4</sup>") - 23,1%  
**546POGR** Zoe White - 20x120 (7<sup>7/8</sup>"x47<sup>1/4</sup>") - 30,8%

15x60 (5<sup>7/8</sup>"x23<sup>5/8</sup>")  
15x90 (5<sup>7/8</sup>"x35<sup>7/16</sup>")



**976P8GR** Ixo Grey - 15x60 (5<sup>7/8</sup>"x23<sup>5/8</sup>") - 50%  
**916P8GR** Ixo Grey - 15x90 (5<sup>7/8</sup>"x35<sup>7/16</sup>") - 50%

22,5x90 (8<sup>7/8</sup>"x35<sup>7/16</sup>")  
15x60 (5<sup>7/8</sup>"x23<sup>5/8</sup>")  
22,5x90 (8<sup>7/8</sup>"x35<sup>7/16</sup>")  
15x60 (5<sup>7/8</sup>"x23<sup>5/8</sup>")



**926P1GR** Koa Beige - 22,5x90 (8<sup>7/8</sup>"x35<sup>7/16</sup>") - 69,2%  
**976P6GR** Pau Brown - 15x60 (5<sup>7/8</sup>"x23<sup>5/8</sup>") - 30,8%

15x90 (5<sup>7/8</sup>"x35<sup>7/16</sup>")  
30x120 (11<sup>13/16</sup>"x47<sup>1/4</sup>")  
15x90 (5<sup>7/8</sup>"x35<sup>7/16</sup>")  
15x120 (5<sup>7/8</sup>"x47<sup>1/4</sup>")



**556P6GR** Pau Brown - 30x120 (11<sup>13/16</sup>"x47<sup>1/4</sup>") - 44,4%  
**916P6GR** Pau Brown - 15x90 (5<sup>7/8</sup>"x35<sup>7/16</sup>") - 33,3%  
**536P1GR** Koa Beige - 15x120 (5<sup>7/8</sup>"x47<sup>1/4</sup>") - 22,3%

15x90 (5<sup>7/8</sup>"x35<sup>7/16</sup>")  
22,5x90 (8<sup>7/8</sup>"x35<sup>7/16</sup>")  
15x90 (5<sup>7/8</sup>"x35<sup>7/16</sup>")  
22,5x90 (8<sup>7/8</sup>"x35<sup>7/16</sup>")  
15x90 (5<sup>7/8</sup>"x35<sup>7/16</sup>")



**916POGR** Zoe White - 15x90 (5<sup>7/8</sup>"x35<sup>7/16</sup>") - 25%  
**926POGR** Zoe White - 22,5x90 (8<sup>7/8</sup>"x35<sup>7/16</sup>") - 25%  
**916P8GR** Ixo Grey - 15x90 (5<sup>7/8</sup>"x35<sup>7/16</sup>") - 25%  
**926P8GR** Ixo Grey - 22,5x90 (8<sup>7/8</sup>"x35<sup>7/16</sup>") - 25%

15x90 (5<sup>7/8</sup>"x35<sup>7/16</sup>")  
22,5x90 (8<sup>7/8</sup>"x35<sup>7/16</sup>")  
15x90 (5<sup>7/8</sup>"x35<sup>7/16</sup>")  
22,5x90 (8<sup>7/8</sup>"x35<sup>7/16</sup>")  
15x90 (5<sup>7/8</sup>"x35<sup>7/16</sup>")



**916POGR** Zoe White - 15x90 (5<sup>7/8</sup>"x35<sup>7/16</sup>") - 25%  
**926POGR** Zoe White - 22,5x90 (8<sup>7/8</sup>"x35<sup>7/16</sup>") - 25%  
**926P8GR** Ixo Grey - 22,5x90 (8<sup>7/8</sup>"x35<sup>7/16</sup>") - 25%  
**916P8GR** Ixo Grey - 15x90 (5<sup>7/8</sup>"x35<sup>7/16</sup>") - 25%

15x90 (5<sup>7/8</sup>"x35<sup>7/16</sup>")



**916P1GR** Koa Beige - 15x90 (5<sup>7/8</sup>"x35<sup>7/16</sup>") - 75%  
**916P6GR** Pau Brown - 15x90 (5<sup>7/8</sup>"x35<sup>7/16</sup>") - 25%

15x90 (5<sup>7/8</sup>"x35<sup>7/16</sup>")  
22,5x90 (8<sup>7/8</sup>"x35<sup>7/16</sup>")



**916P1GR** Koa Beige - 15x90 (5<sup>7/8</sup>"x35<sup>7/16</sup>") - 20%  
**926P1GR** Koa Beige - 22,5x90 (8<sup>7/8</sup>"x35<sup>7/16</sup>") - 30%  
**916P6GR** Pau Brown - 15x90 (5<sup>7/8</sup>"x35<sup>7/16</sup>") - 20%  
**926P6GR** Pau Brown - 22,5x90 (8<sup>7/8</sup>"x35<sup>7/16</sup>") - 30%

15x90 (5<sup>7/8</sup>"x35<sup>7/16</sup>")



**916POGR** Zoe White - 15x90 (5<sup>7/8</sup>"x35<sup>7/16</sup>") - 50%  
**916P8GR** Ixo Grey - 15x90 (5<sup>7/8</sup>"x35<sup>7/16</sup>") - 50%

15x90 (5<sup>7/8</sup>"x35<sup>7/16</sup>")  
22,5x90 (8<sup>7/8</sup>"x35<sup>7/16</sup>")



**916POGR** Zoe White - 15x90 (5<sup>7/8</sup>"x35<sup>7/16</sup>") - 40%  
**926P8GR** Ixo Grey - 22,5x90 (8<sup>7/8</sup>"x35<sup>7/16</sup>") - 60%

# Forma e sostanza

Trasformare gli spazi, cambiare prospettiva, cercare soluzioni nuove e impreviste che ci insegnano a guardare le cose da un altro punto di vista. La riflessione della luce è stato il punto focale della nostra ricerca. Fusion presenta una superficie perfetta sia per essere utilizzata singolarmente sia abbinata a differenti tipi di materiali. L'effetto cerato e piallato riprodotto sulle nostre lastre dialoga perfettamente con tutte le superfici dei prodotti Emilceramica e offre la possibilità di creare combinazioni che interpretano il tuo stile.

## Prodotto

Fusion è un prodotto dal forte impatto materico dato dalla piallatura artigianale della tavola lignea. La struttura è realizzata manualmente e porta la traccia umana su ogni singolo dettaglio che si presenta ai nostri occhi. Ogni segno è differente dall'altro ed è stato voluto e deciso. Tramite calco in gesso siamo riusciti a mantenere sulle nostre superfici ceramiche la freschezza dei particolari presenti sulle tavole originali.

## Superfici

Il reparto ricerca e sviluppo ha studiato uno smalto ceramico con elevate caratteristiche tecniche che, pur essendo di facile manutenzione e pulizia, riproduce realisticamente la superficie delle tavole in rovere.

## Grafica

60 differenti porzioni di rovere piallato sono state fotografate ad alta risoluzione, riproducendo le immagini sulle lastre di gres porcellanato tramite tecnologia digitale full HD che mantiene inalterate tutte le caratteristiche estetiche, come nodi e venature del legno, ed esalta in modo fedele tutti i passaggi cromatici.

Fusion è proposta in quattro colorazioni: koa beige e pau brown per chi ama le essenze naturali; zoe white e ixo grey per chi apprezza il design e l'originalità.

## Fusion

Proponiamo di abbinare a Fusion la collezione Anthology Marble per un ambiente caldo ed elegante, ed alla linea On Square per un contrasto contemporaneo ed originale, fuori dagli schemi.

Scoprite gli abbinamenti di posa da pag. 32. Fusion è il nostro legno da vivere, un equilibrio perfetto tra materia ed emozione.



## Form and substance / Forme et substance / Form und Substanz

Transforming spaces, changing perspectives, finding new, unexpected solutions that teach us to look at things from a different point of view. Reflected light has been the focus of our design process.

Fusion is the perfect surface for use either alone or combined with different types of materials. Our slabs' waxed, planed effect dialogues perfectly with all the surface finishes of Emilceramica products, allowing you to create combinations that interpret your own personal style.

## Product

Fusion is a product with strong tactile impact, imitating the hand-planed finish of wooden boards.

The texture is created by hand, and the human touch is clear in every detail that meets the eye. Every marking is different, and completely intentional.

We have used plaster moulds to produce ceramic surfaces with all the freshness of detail of the original boards.

## Surfaces

The research and development department has come up with a ceramic glaze with outstanding technical properties that realistically reproduces the surface of oak boards, combined with easy cleaning and maintenance.

## Patterning

60 different pieces of planed oak were photographed in high resolution and the images reproduced on porcelain stoneware slabs using full HD digital technology, which maintains all appearance features, such as the wood's knots and veins, unchanged, and reproduces all the original's varied colouring.

Fusion comes in four shades: koa beige and pau brown for lovers of natural wood; zoe white and ixo grey for those in search of design and originality.

## Fusion

Our recommended combinations for Fusion are the Anthology Marble collection for a warm, elegant design scheme, and the On square line for a contemporary, original, iconoclastic contrast.

Discover the laying combinations on page 32.

Fusion is our wood for your lifestyle, a perfect balance of substance and emotion.

La transformation des espaces, le changement des perspectives, la recherche de solutions nouvelles et inattendues nous apprenant à regarder les choses sous un angle totalement différent, ainsi que la réflexion de la lumière ont été les points centraux de notre recherche.

Fusion présente une surface impeccable lui permettant d'être utilisée seule ou bien en association avec plusieurs types de matériaux. L'effet ciré et raboté, reproduit sur nos dalles, met parfaitement en valeur toutes les surfaces des produits Emilceramica et offre d'innombrables possibilités aux utilisateurs de Fusion d'obtenir le style désiré.

## Produit

Le fort impact visuel de la matière utilisée pour la réalisation de Fusion est le fruit du rabotage artisanal des planches de bois. La structure est réalisée à la main. Chacun des détails, s'offrant à notre vue, porte la trace du travail humain.

Selon un choix délibéré, chaque signe est différent l'un de l'autre. Grâce à l'utilisation de moules en plâtre, nous avons réussi à conserver sur nos surfaces céramiques toute la subtilité des détails présents sur les planches d'origine.

## Surfaces

Le département Recherche&Développement a mis au point des dalles en grès cérame, d'un entretien facile et avec de hautes caractéristiques techniques, qui reproduisent, de manière réaliste, la surface des planches en chêne blanc.

## Effet graphique

Nous avons pris des photographies haute résolution de 60 portions différentes de chêne blanc rabotées. Les images, ainsi obtenues, ont été ensuite reproduites sur les dalles de grès cérame au moyen d'une technique numérique Full HD permettant de conserver toutes les caractéristiques du bois comme les nœuds et les veines et de faire fidèlement ressortir tous les nuances chromatiques.

Fusion est disponible en quatre coloris: koa beige et pau brown pour tous ceux qui aiment les essences naturelles, zoe white et ixo grey pour tous ceux qui apprécient le design et l'originalité.

## Fusion

Nous proposons d'associer à Fusion la collection Anthology Marble afin de créer des espaces chaleureux et élégants et la ligne On Square afin d'obtenir des contrastes contemporains et originaux en dehors de tout sentier battu.

Découvrez les associations de pose page 32.

Fusion est le résultat d'un bois vivant en mesure d'offrir un parfait équilibre entre matière et émotions.

Den Raum verwandeln, die Perspektive wechseln, neue und unerwartete Lösungen suchen, die uns einen anderen Betrachtungspunkt lehren. Die Reflexion des Lichts stand im Fokus unserer kreativen Arbeit.

Fusion bietet entweder solo oder in Kombination mit unterschiedlichen Materialtypologien die perfekte Bekleidung. Die gewachste und gehobelte Optik der Platten passt harmonisch zu allen Oberflächen der Produkte von Emilceramica und lässt individuelle Kombinationsmöglichkeiten passend zu jedem Stil zu.

## Produkt

Fusion zeichnet sich durch ein markantes Materialbild aus, das von der handwerklich gehobelten Holztafel inspiriert ist. Die von Hand geschaffene Struktur weist in jedem Detail menschliche Spuren auf. Die Materialzeichnungen sind individuell, nichts ist dem Zufall überlassen. Mit der Technik des Gipsabdrucks ist es uns gelungen, den keramischen Oberflächen die spontane Schönheit der originalen Holzdetails zu bewahren.

## Oberflächen

Die Abteilung Forschung und Entwicklung hat eine hochwertige keramische Glasur hervorgebracht, die pflege- und reinigungsfreundlich ist und zugleich die Oberfläche von Eichentafeln naturgetreu reproduziert.

## Grafik

Sechzig verschiedene gehobelte Eichenplatten wurden mit hoher Auflösung fotografiert. Die Bilder wurden mit Full-HD-Digitaltechnik anschließend auf Feinsteinzeugplatten reproduziert. Die optischen Merkmale wie Astknoten und Maserungen bleiben erhalten und Farbübergänge werden naturgetreu zur Geltung gebracht.

Fusion wird in vier Farben geboten: Koa Beige und Pau Brown setzen auf Natürlichkeit, Zoe White und Ixo Grey privilegieren Design und Originalität.

## Fusion

Wir empfehlen die Kombination von Fusion mit der Kollektion Anthology Marble für wohnliche, elegante Raumgestaltungen und mit der Serie On Square für moderne, originelle Kontraste.

Entdecken Sie die Verlegekombinationen auf Seite 32.

Fusion ist unser Konzept für Wohnkultur in Holz. Eine perfekte Balance aus Material und Emotion.



## Forma y substancia / Форма и сущность

Transformar los espacios, cambiar de perspectiva, buscar soluciones novedosas e imprevistas que nos enseñen a contemplar las cosas desde otro punto de vista. La reflexión de la luz ha sido el punto focal de nuestra investigación. Fusion presenta una superficie perfecta tanto para su empleo independiente como en combinación con diferentes tipos de materiales. El efecto encerado y alisado reproducido sobre nuestras placas dialoga perfectamente con todas las superficies de los productos de Emilceramica y ofrece la posibilidad de crear combinaciones que interpreten tu estilo.

### Producto

Fusion es un producto caracterizado por el fuerte impacto material que le confiere el alisado artesanal de la tabla de madera. La estructura se elabora manualmente y lleva el marchamo de la intervención humana en cada uno de los detalles que nuestros ojos pueden percibir. Cada uno de los trazos, distinto de todos los demás, ha sido creado de forma deliberada y consciente. Por medio del calco en yeso hemos logrado mantener sobre nuestras superficies cerámicas la frescura de los detalles presentes en las tablas originales.

### Superficies

El departamento de investigación y desarrollo ha formulado un esmalte cerámico de elevadas características técnicas que, aun siendo de fácil mantenimiento y limpieza, reproduce con absoluto realismo la superficie de las tablas de roble.

### Diseño gráfico

Se han fotografiado en alta resolución sesenta porciones distintas de roble cepillado. Tales imágenes se han reproducido sobre placas de gres porcelánico aplicando la tecnología digital full HD, que mantiene inalteradas todas las características estéticas, como los nudos y las vetas de la madera, y muestra de manera fiel todos los matices cromáticos.

Fusion se presenta en cuatro coloraciones: koa beige y pau brown para los amantes de las tonalidades naturales; zoe white e ixo grey para los que prefieran el diseño y la originalidad.

### Fusion

Proponemos combinar Fusion con la colección Anthology Marble para conseguir un espacio cálido y elegante, y con la línea On Square para obtener un contraste contemporáneo y original, alejado de los esquemas más convencionales.

Observe las combinaciones de colocación en la página 32.

Fusion es nuestra madera, de la que disfrutar sin preocupaciones, equilibrio perfecto entre materia y emoción.

преобразование пространства, смена перспектив, поиск новых и неожиданных решений, учащих нас смотреть на вещи с иной точки зрения. Отражение света находилось в фокусе нашего исследования. Fusion предлагает поверхность, отлично подходящую как для самостоятельного применения, так и в сочетании с материалами разного типа. Воощеный и строганный эффект, воспроизведенный на наших плитах, удачно сочетается с поверхностями продукции Emilceramica, предоставляя возможность создания сочетаний, выражающих ваш стиль.

### Продукт

Fusion - это коллекция с выраженным структурированным эффектом, напоминающим отстроганную вручную деревянную доску. Структура выполнена вручную и каждая деталь, на которую смотрят наши глаза, несет на себе след человека. Все следы отличаются друг от друга, все они были выбраны и решены. При помощи гипсового слепка мы сумели воспроизвести на наших керамических поверхностях те свежие детали, которые присутствовали на оригинальных досках.

### Поверхности

Отдел исследований и развития создал глазурь с высокими техническими характеристиками, точно воспроизводящую поверхность дубовых досок, но с простым уходом и чисткой.

### Графика:

60 различных кусков строганного дуба были сфотографированы с высоким разрешением, воспроизводя изображения на плитах из керамогранита при помощи цифровой технологии full HD, оставляющей неизменными все эстетические характеристики дерева, такие как сучки и прожилки, и четко передающей все цветовые оттенки.

Fusion предлагается в четырех цветах: koa beige и pau brown для тех, кто любит натуральное дерево; zoe white и ixo grey для тех, кому по душе дизайн и оригинальность.

### Fusion

Мы рекомендуем сочетать с Fusion коллекцию Anthology Marble для получения уютного и элегантного интерьера или линию On Square для создания современного и оригинального контраста, выходящего за рамки обычного.

Ознакомьтесь с сочетаниями укладки на стр. 32.

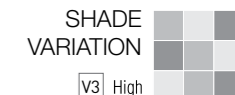
Fusion - это дерево для нашей жизни, отличное сочетание материи и впечатлений.

# Fusion

Dry - Pressed Ceramic Tiles ISO 13006 : 2012 Annex G - UNI EN 14411 : 2012 Annex G - Bia GL

CARATTERISTICHE TECNICHE Technical Features - Caracteristiques Techniques Technische Eigenschaften - Caracteristicas Tecnicas Технические Характеристики		NORMA Standard Norme - Norm Norma - Norma	VALORI Value - Valeur Vorgabe - Valor Средние
	PLANARITÀ Flatness - Planéité - Ebenflächigkeit - Planiyud - Плоскостность	UNI EN ISO 10545/2	± 0,26% / ± 1,5 mm
		ASTM C485 Warpage	-
		Calibrated ± 0,75% (max ± 0,09 in) Rectified ± 0,40% (max ± 0,05 in-size ≤ 60cm) (max ± 0,07 in-size > 60cm)	± 0,25% (max ± 0,05 in-size ≤ 60cm) (max ± 0,07 in-size > 60cm)
	ASSORBIMENTO D'ACQUA - Valore medio in % Water absorption - Average value expressed in % - Absorption d'eau - Valeur moyenne en % Wasseraufnahme - Durchschnittswert in % - Absorción de agua - Valor medio en % - Поглощение воды	UNI EN ISO 10545/3 ≤ 0,5% ASTM C373	Conforme Compliant
	RESISTENZA ALLA FLESSIONE Modulus of rupture - Resistance a la flexion - Biegefestigkeit - Resistencia a la flexion - Прочность на изгиб FORZA DI ROTTURA Breaking strength - Résistance à la rupture - Bruchlast - Resistencia a la rotura - Разрывное усилие	UNI EN ISO 10545/4 UNI EN ISO 10545/4 ASTM C648	≥ 50 N/mm <sup>2</sup> ≥ 2000 N 700 LBS
	RESISTENZA AL GELO Frost resistance - Résistance au gel - Frostbeständigkeit - Resistencia a las heladas - Морозостойкость	UNI EN ISO 10545/12 ASTM C1026	Conforme Unaffected
	RESISTENZA CHIMICA ad alte e basse concentrazioni di acidi e basi Chemical resistance to high and low acid and basic concentrations Résistance chimique aux hautes et basses concentrations d'acides et de bases Chemikalienfestigkeit bei hohen und niedrigen Konzentrationen von Säuren und Basen Resistencia química con concentraciones altas y bajas de ácidos y bases	UNI EN ISO 10545/13 ASTM C-650	GA - GLA - GHA Unaffected
	RESISTENZA ALLE MACCHIE Stain resistance - Résistance aux taches Fleckenbeständigkeit - Resistencia a las manchas - Стойкость к образованию пятен	UNI EN ISO 10545/14 CTI 81-7D	5 No Evident Variation
	COEFFICIENTE DI ATTRITO Slip resistance - Coefficient de glissement - Rutschfestigkeit Barfußbereich - Coeficiente de atrito medio - Коэффициент трения	DIN 51130 DIN 51097 ANSI A 137.1 - 2012 DCOF (Section 9.6) B.C.R.A.	R9 A Dry ≥ 0,42 / Wet ≥ 0,42 ≥ 0,40

PER MAGGIORI CHIARIMENTI SUI DATI TECNICI E SULLA GARANZIA CONSULTARE IL CATALOGO GENERALE IN VIGORE. For further information on technical specifications, please consult our up-dated general catalogue. Pour toutes informations supplémentaires sur les données techniques et sur les garanties, veuillez consulter le catalogue general en vigueur. Für weitere Informationen über technische Daten und Garantie beziehen sie sich bitte auf den aktuellen Gesamtatalog. Para ultteriores informaciones sobre los datos tecnicos y la garantía, vease el catalogo general en vigor. Более подробную информацию о технических данных и гарантии смотрите в действующем сводном катал.



## IMBALLI E PESI


PACKING AND WEIGHT - EMBALLAGES ET POIDS - VERPAUKUNG UND GEWICHT - EMBALAJES Y PESOS - УПАКОВКА И ВЕС

Articolo Item Reference Artikel Articulo Артикула	Formato Size Format Format Tamaño Формат см.	Spessore Thickness Épaisseur Stärke Espesor Толщина мм.	Pz. xMq. Pieces xSqM Pcs xM <sup>2</sup> Pzs xM <sup>2</sup> Шт. x Кв.М.	Pz. x Scat. Pieces x Box Pcs / Bte Stk. x Krt. Pzs x Caja Шт. x Кор.	Mq. x Scat. SqM x Box M <sup>2</sup> / Bte Qm x Krt. Mc. x Caja Кв.М. x Кор.	Peso x Scat. Weight x Box Poids / Bte Gewicht x Krt Peso x Caja Вес x Кор. kg	Scat. x Pal. Boxes x Pal. Bte / Pal. Krt. x Pal. Cajas x Pal. Кор. x Подд.	Mq. x Pal. SqM x Pal. M <sup>2</sup> / Pal. Qm x Pal. Mc. x Pal. Кв.М x Подд.	Peso x Pal. Weight x Pal. Poids / Pal. Gewicht x Pal. Peso x Pal. Вес x Подд kg
556P_GR	30x120	10	2,78	4	1,440	34,40	22	31,68	757
546P_GR	20x120	10	4,17	4	0,960	23,50	36	34,56	846
536P_GR	15x120	10	5,56	6	1,080	22,40	32	34,56	717
926P_GR	22,5x90	10	4,94	6	1,215	28,70	36	43,74	1033
916P_GR	15x90	10	7,41	7	0,945	22,50	45	42,52	1013
976P_GR	15x60	10	11,11	12	1,080	25,00	50	54,00	1250
I306P_G	30x30	10	11,11	5	0,450	10,00	-	-	-

Emilceramica S.p.A.







# EMIL CERAMICA

EMILCERAMICA S.p.A.  
Via Ghiarola Nuova 29  
41042 Fiorano Modenese (Mo) - Italia  
Tel. 0536 835111  
Fax Italia: +39 0536 835958  
Fax Export: +39 0536 835490  
info@emilceramicagroup.it  
www.emilceramica.it